


















ÉCLAIREUSES + ÉCLAIREURS  
DE FRANCE





















Centre d'Accueil et  
d'Animation  
"Les Tronches"

# Animations scolaires
















Sur notre structure ou dans votre école

ANIMATION	LIEU	DUREE	CYCLE	CONTENU
<b>AU FIL DE L'EAU</b>				
Parlons de l'eau	 	1h	① ②	Questions / réponses et mise en images des paroles des enfants grâce à des supports pédagogiques.
Expérimentons	 	2h	① ②	Plusieurs expériences pour comprendre la différence eau chaude / froide, solide/ liquide et le cycle de l'eau.
 L'écosystème mare		2h	① ② ③	Pêche aux insectes, observation et reconnaissance grâce à une clé de détermination.
Création d'épuisettes		1h	②	Réalisation d'une époussette et décoration du manche en noisetier.
La force de l'eau	 	2h	② ③	création d'un bateau à hélice avec des objets recyclés.
La force hydraulique	 	1h	② ③	Découverte et expérimentation de la force hydraulique.
Découverte d'une tourbière	 	3h	② ③	Formation et évolution des tourbières, sa faune et sa flore.
Fabrication d'un filtre à eau	 	1h	② ③	Fabrication manuelle. Distinction eau limpide / eau potable.








## LE BOIS DANS TOUS SES ETATS

Découverte du milieu forestier		2h ou 3h	① ② ③	Randonnée découverte de la forêt par les sens au cours d'une balade (contes et légendes, essences d'arbres,...). Pour le cycle 3 : fabrication d'un gazou.
Empreintoscope	 	1h	② ③	Réalisation individuelle de cet outil conçu pour faciliter l'identification des empreintes de pattes laissées par les animaux de nos campagnes.
Traces et indices		2h	① ② ③	Découverte des indices signalant la présence d'animaux.
 Visite d'une scierie et son haut fer		3h	② ③	Découverte de la force hydraulique. Quand la lame du haut fer mord le bois, on touche du doigt le lien qui unit le savoir faire des hommes, l'eau et la forêt.
 Visite chez un artisan d'objets et jouets en bois		3h	① ② ③	Possibilité d'observer la fabrication de jouets en bois.
Réalisation de nichoirs et mangeoires à oiseaux	 	2h	② ③	Utilisation d'outils et de bois pour protéger les oiseaux de l'hiver.
Fabrication de papier recyclé	 	1h - 2h	① ② ③	Fabriquer son papier à partir de papier usagé.
Réalisation d'un herbier	 	2h	① ② ③	Récolte de feuilles, séchage et fabrication du support pour mieux connaître les arbres.
Froissartage	 	1h	② ③	Apprentissage des nœuds et techniques de froissartage.
Fabrication d'un jeu de société en bois		2h	② ③	Chaque enfant manipule bois et outils. Il peut repartir avec son jeu (possibilité de réalisation de jeux surdimensionnés collectifs).
Construction de cabane		2 x 2h	① ② ③	Pour le plaisir de chacun, fabrication d'une cabane en forêt, lieu magique.
Les petits artistes	 	2h	① ② ③	Creation land'art.

## LA VIE AU JARDIN













La magie des plantes			2h	② ③	Observation et découverte de la graine à la plante.
Les mains dans la terre			2h	① ② ③	Dans notre jardin, entretien des carrés, semis, plantations et récolte si possible. Implantation de bacs à jardinage dans votre école.
Le compost			2h	① ② ③	Rôle et fonctionnement d'un compost. Création d'un mini compost.
Le lombricompost			1h ou 2h	① ② ③	Observation des strates, prise en main des vers de terre et nourriture avec des déchets alimentaires. Jeux ludiques.
Les amis et habitants du jardin			2h	① ② ③	les plantes amies et les insectes pollinisateurs. Observatoire à osmies. Jeux ludiques.
Les insectes			2h	① ② ③	Observation, compréhension et manipulation d'insectes (esgargots, vers de farine, grillons...) chasse aux insectes.
les osmies nos amies			2h	① ②	Fabrication d'osmies sur pics à planter au jardin.
Hotel à insectes			2h	② ③	Fabrication d'un hotel à insectes.
Nichoirs à insectes			2h	① ②	Fabrications de nichoirs et abris à insectes.
Permis couteau				② ③	Apprentissage des règles de sécurité liées à l'utilisation d'un Opinel et obtention de son permis couteau.

## ENVIRONNEMENT

Réduisons nos déchets, ça déborde			2h	② ③	Atelier de tri et réduction des déchets. L'écocitoyenneté au quotidien.
D'art et déchets			2h	① ② ③	Création d'œuvres artistiques à partir de déchets d'emballages.
 Visite d'une centrale d'épuration			3h	③	Découverte du système de traitement des eaux usées.
 Visite d'un centre de tri				② ③	Visite d'un centre de tri pour les objets recyclables.

Un degré de plus	 	1h ou 2h	③	Expériences autour des phénomènes climatiques. Actions de l'Homme, consommation énergétique et évolution du climat.
------------------	---	----------	---	---

## AUTRES

Orientation	 	2h	② ③	Apprentissage et utilisation d'une carte et d'une boussole. Parcours d'orientation avec des azimuts
 Escalade		2h		Sur roche naturelle (St Amé) ou en salle sur mur artificiel (La Bresse). Groupe de 12 enfants.
 Tir à l'arc		2 x 1h30	② ③	Initiation au tir à l'arc : 2 séances de 1h30 pour 12 enfants par séance. Prévoir une activité pour les autres élèves en parallèle en autonomie.
 Visite du musée de la montagne		3h	① ② ③	Témoignage de la vie quotidienne des paysans des siècles passés, avec l'habitat d'autrefois et les activités agricoles. A l'extérieur, un parcours propose aux visiteurs de se familiariser avec les métiers liés à la forêt et à l'artisanat du bois.
 Visite d'une confiserie		3h	① ② ③	Vous pourrez assister à la fabrication des véritables bonbons des Vosges
 Visite d'une ferme vosgienne		3h	① ② ③	Visite de la ferme, observation du processus de fabrication des fromages.



Sur notre site



Necessite un déplacement en bus



Dans votre école



Uniquement dans le cadre de classes découvertes avec nuitée

**Centre d'Accueil et d'Animation "Les Tronches 88200 ST ETIENNE LES REMIREMONT**

**03 29 61 06 26  cvl-les-tronches@eedf.asso.fr**